



Torausführungen



Stahl-Schwingtor (Standard)
Sicke senkrecht, pulverbeschichtet weiß (ähnl. RAL 9016), als **Sondertor** lackiert in RAL-Farbton nach Wunsch




Sektionaltor
M-Sicke waagrecht, pulverbeschichtet weiß (ähnl. RAL 9016), oder lackiert in RAL-Farbton nach Wunsch



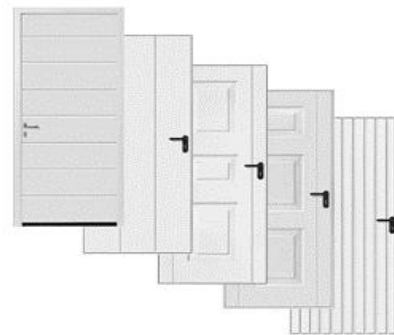
Stahl-Schwingtor
Kassette, pulverbeschichtet weiß (ähnl. RAL 9016) oder lackiert in RAL-Farbton nach Wunsch



Stahl-Schwingtor
Kassette, pulverbeschichtet weiß (ähnl. RAL 9016) oder lackiert in RAL-Farbton nach Wunsch



Stahl-Schwingtor
Pannee, senkrecht, pulverbeschichtet weiß (ähnl. RAL 9016) oder lackiert in RAL-Farbton nach Wunsch



Nebentüren
zu allen Toren sind natürlich auch die passenden Nebentüren lieferbar




Torantrieb
für alle Schwingtore und Sektionaltore bei Standardgaragen



Torantrieb
für alle Schwingtore und Sektionaltore bei Großraumgaragen und Großraum-Komfortgaragen

Sonderausstattungen / Zubehör



Wandaussparungen

- in Mittelwand
- in Türgröße
- in Fenstergröße
- für Tor in Rückwand
- individuell nach Ihren Wünschen

leider noch
kein Foto

Wandelement mit Tür statt Tor

Für diese Garagenausführung ist eine Aufstellung mit Kran unbedingt erforderlich (Zusatzkosten)



Dreh-/Kippfenster

- 0,80 x 0,60 m oder
- 1,00 x 0,80 m
- Kunststoff, weiß




LED-Lichtleiste

nicht bei allen Garagenausführungen möglich



Kunststoff - Attika Alu - Attika


Gesimsblende aus Kunststoff (weiß) oder Alu-Natur



Erddruckgarage


- für Seitenwand
- für Rückwand
- für Seiten- und Rückwand

(nur mit Sonderstatik möglich)



Fugenabdeckung

- bei Anbaugaragen
- 3-seitig außen
 - 3-seitig innen
 - senkrecht, weiß
 - incl. Halterungen



Krananker

für Aufstellung von Garagen mit Autokran

(Krankosten bauseits)